

PET-PILL-PEN

Pill dispenser for pets

Manual de utilização do PET PILL PEN

Conteúdo

1. Aplicação
2. Conteúdo da embalagem
3. Informação geral
4. Avisos
5. Como utilizar o PET PILL PEN
6. Instruções e truques de utilização
7. Manutenção
8. Informações e contactos
9. Informação Extra

1. Aplicação

O PET PILL PEN é um dispositivo patenteado e inovador para administrar medicação via oral em animais pequenos. O PET PILL PEN é fácil de utilizar e recomendado para animais de estimação. O PET PILL PEN foi projetado para cães, gatos e outros animais pequenos.

2. Conteúdo da embalagem

Esta embalagem contém uma unidade do PET PILL PEN.

3. Informação geral

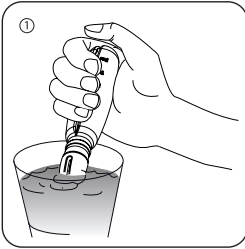
O PET PILL PEN é um dispositivo que permite administrar um comprimido pela utilização de água. A utilização de água tem dois propósitos: 1. No momento em que a água é introduzida na boca do animal, esta vai ativar o reflexo natural do animal para engolir a água juntamente com o comprimido. 2. A água vai exercer a força necessária para o comprimido sair do dispositivo PET PILL PEN.

A quantidade de água a utilizar depende do tamanho do animal, ver instruções de utilização detalhadas no ponto 5.

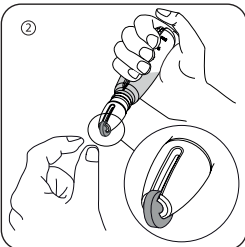
4. Avisos

- Apenas para utilização via oral
- Mantenha fora do alcance de crianças e animais
- Não remova a extremidade em borracha
- Utilizar o dispositivo no canto da boca do animal de estimação
- Lavar o PET PILL PEN com água depois de utilizar
- Não lavar o PET PILL PEN na máquina de lavar loiça
- Utilizar apenas água ao administrar medicação com o PET PILL PEN
- Não expor a temperaturas acima de 50°C/ 122°F

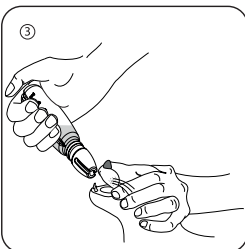
5. Como utilizar o PET-PILL-PEN



1. Pegue num copo de água. Aperte o dispositivo para deixar sair o ar para fora. Manter a ponta do dispositivo submerso na água e libertar para sugar a água para o dispositivo.
Para animais pequenos (<5 kg) utilize 4 ml de água.
Para animais maiores (>15 kg) utilize 8ml.



2. Coloque a medicação na ponta do PET PILL PEN. Para administrar facilmente o comprimido, certifique-se que o comprimido está na extremidade do dispositivo.
O PET PILL PEN, agora com a água e com o comprimido na ponta, está pronto para ser utilizado.



3. Segure o animal gentilmente, mas com firmeza. Abrir a boca e colocar a ponta do dispositivo no canto da boca. Num movimento rápido, esprema o dispositivo para administrar a medicação. A água irá acionar o instinto natural de engolir, e tomar a medicação juntamente com a água.

NOTA: Alguns animais de porte maior podem necessitar mais do que 8ml de água. Para tal siga os passos seguintes:

1. Aperte o dispositivo para deixar sair o ar. Mantenha a ponta do dispositivo submerso na água e liberte o dispositivo para que o mesmo sugue a água para dentro.
2. Segure o PET PILL PEN com a ponta para cima, aperte novamente para deixar sair o ar ainda existente no dispositivo (mas mantendo a água no dispositivo). Mergulhar a extremidade do dispositivo de novo na água e libertar para voltar a sugar mais água para o dispositivo.
3. Verifique cuidadosamente a quantidade de água no PET PILL PEN antes de utilizar.

6. Instruções e truques de utilização

- Ponta do dispositivo suave e segura para evitar que o animal se magoe.
- Fácil administrar medicação oral em cães, gatos e outros animais pequenos.
- O dispositivo é compatível com uma grande variedade de tamanhos de comprimidos (1mm - 20mm).
- Em caso de dúvidas sobre como administrar a medicação oral ao seu animal, deverá consultar o seu veterinário.
- Administrar medicação ao seu animal somente após consultar o seu veterinário.
- Administrar medicação ao seu animal com base nas instruções de um veterinário.
- Antes de administrar medicação oral ao seu animal, leia com muita atenção as instruções da medicação em questão. Certifique-se de que a medicação pode ser administrada com água.
- Para proteger o utilizador de animais agressivos, o animal pode ser mantido preso envolvendo-o numa toalha, etc. Certifique-se de que o animal fica magoado caso fique muito apertado.
- Se o PET PILL PEN estiver danificado de alguma forma, por favor não continue a usar e elimine-o de imediato.

Se continuar a ter dificuldades em administrar medicação oral ao seu animal, considere os seguintes truques de utilização:

- Utilizar o dispositivo apenas quando o animal de encontrar confortável e num ambiente seguro.
- Mantenha-se sempre calmo enquanto estiver a lidar com o animal.
- Dê alguns aperitivos para animais com o PET PILL PEN. Desta forma o animal vai habituar-se ao dispositivo e facilmente o aceitará no futuro.
- Elogie e recompense o animal após ele tomar a medicação.

7. Manutenção

Lave sempre a ponta do dispositivo após cada utilização. Não use solventes de limpeza que podem prejudicar o animal de alguma forma. Não coloque o distribuidor na máquina de lavar a loiça.
Armazenar o dispositivo num ambiente seco.

8. Informações e contactos

Importador | Distribuidor Exclusivo Portugal
TECNOAFIA, LDA.
Rua D. António Castro Meireles, 926
4425-637 Maia
Tel. +351 22 906 92 40

E-mail: info@tecnoafia.pt
Página web: www.tecnoafia.pt

Made in China
Patent no. EP15189207.2
Rev: Manual 2016/06

9. Informação Extra

www.tecnoafia.pt/pet-pill-pen.html